

Participantes EIL'S// 17 Encuesta respondidas.

Tabla 8	Calidad		
	Gestión de Reclamos	Formato del Informe de Resultados	Gestión de las Consultas y Sugerencias
Muy satisfactorio	1	1	1
Satisfactorio	10	12	13
Casi satisfactorio	0	1	0
No satisfactorio	1	1	0
N/C	5	2	3

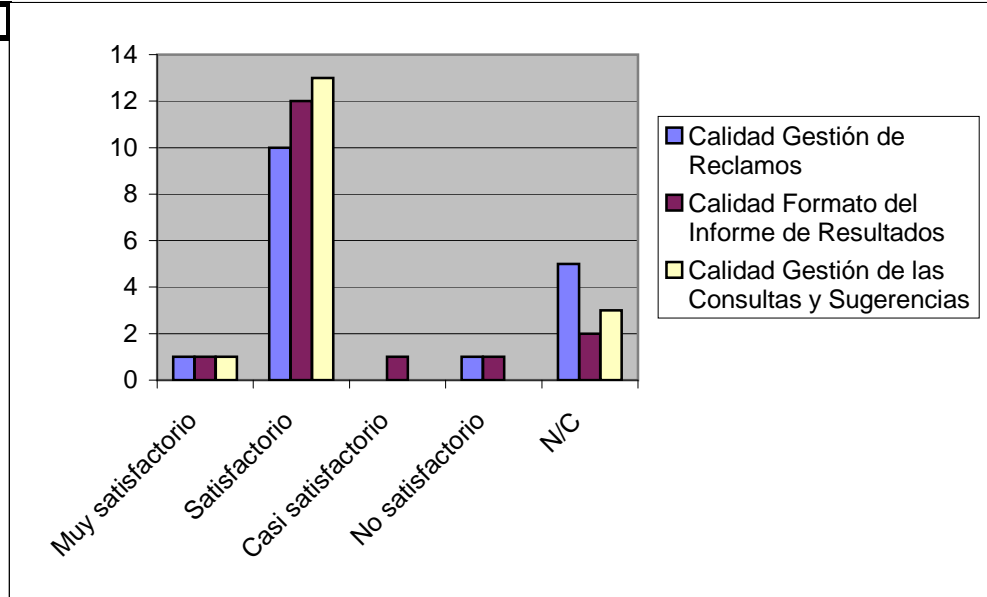


Gráfico 1 de Tabla 8 (EIL'S)

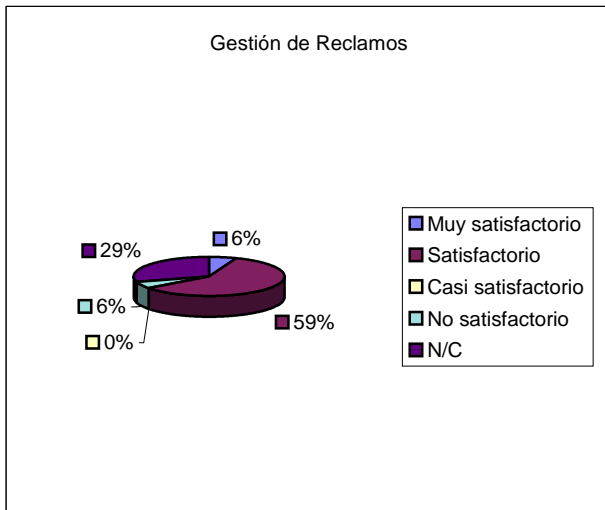


Gráfico 2 de Tabla 8 (EIL'S)

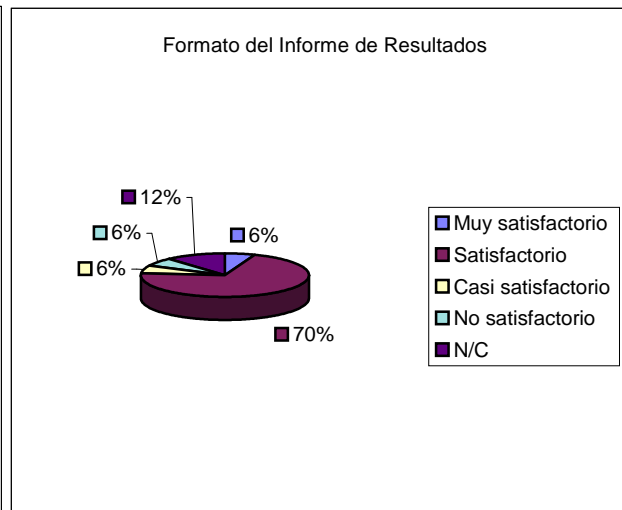


Gráfico 3 de Tabla 8 (EIL'S)

