

Participantes EIL'S// 17 Encuesta respondidas.

| Tabla 1 | Oferta y Promoción | | | |
|--------------------|--|---|-----------------------|------------------------|
| | Información sobre los Ensayos de Aptitud | | | |
| | Vía Mail/TE | A través de la Web de Lácteos/ Web de REDELAC | Organización del E.A. | Frecuencia de los E.A. |
| Muy satisfactorio | 7 | 0 | 8 | 4 |
| Satisfactorio | 9 | 6 | 7 | 10 |
| Casi satisfactorio | 0 | 1 | 1 | 3 |
| No satisfactorio | 1 | 1 | 1 | 0 |
| N/C | 0 | 9 | 0 | 0 |

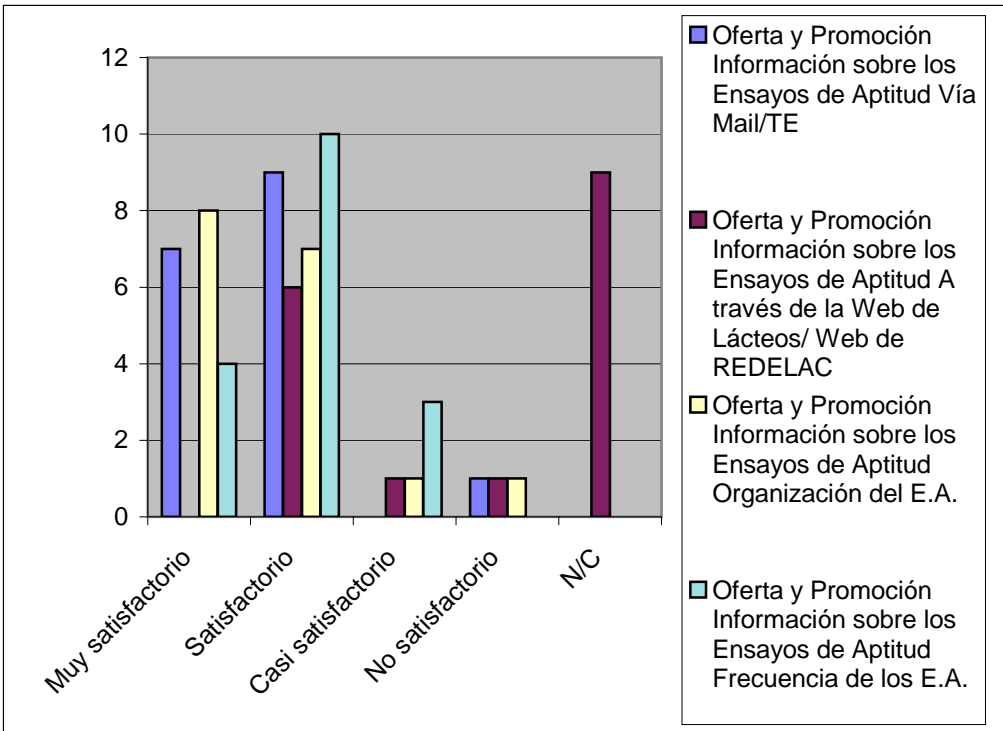


Gráfico 1 de Tabla 1 (EIL'S)

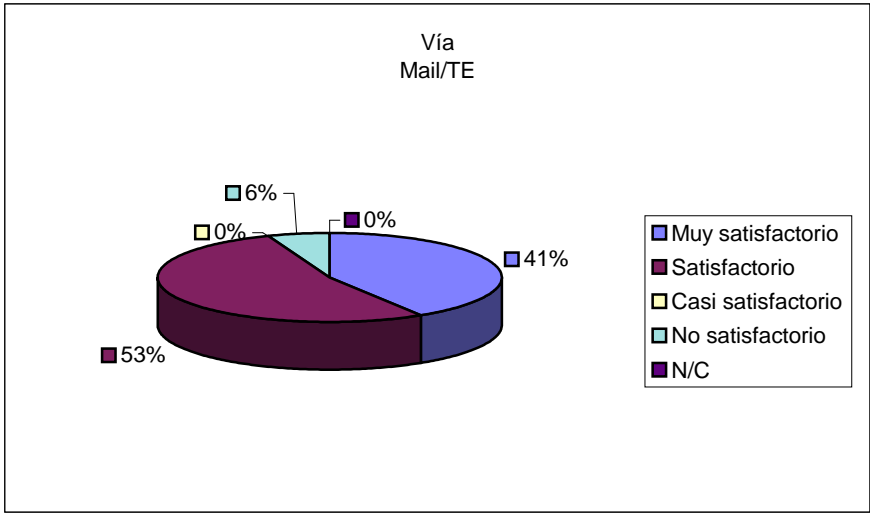


Gráfico 2 de Tabla 1 (EIL'S)

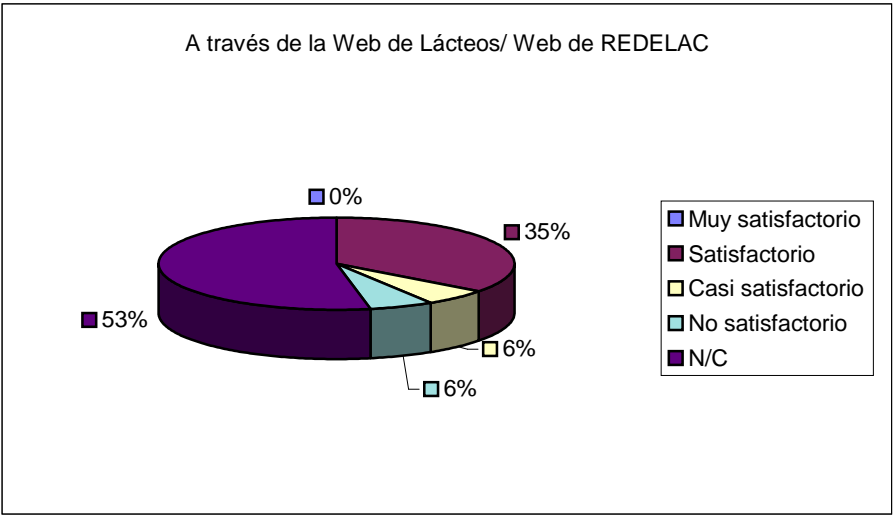


Gráfico 3 de Tabla 1 (EIL'S)

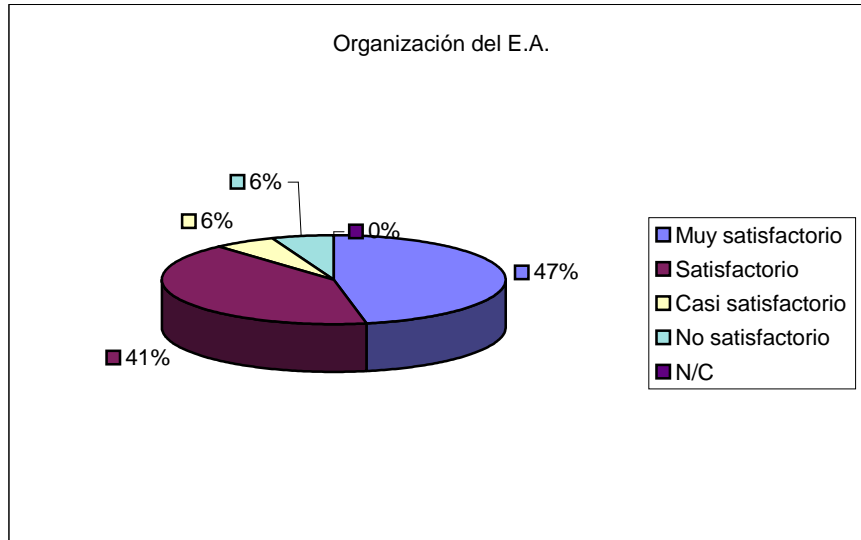


Gráfico 4 de Tabla 1 (EIL'S)

