

Participantes REDELAC - CMLC Nov. 2008:
25 Participantes.// 17 encuestas respondidas

Tabla 8			
Calidad			
	Gestión de Reclamos	Formato del Informe de Resultados	Gestión de las Consultas y Sugerencias
Muy satisfactorio	4	4	6
Satisfactorio	9	11	7
Casi satisfactorio	2	2	3
No satisfactorio	0	0	0
N/C	2	0	1

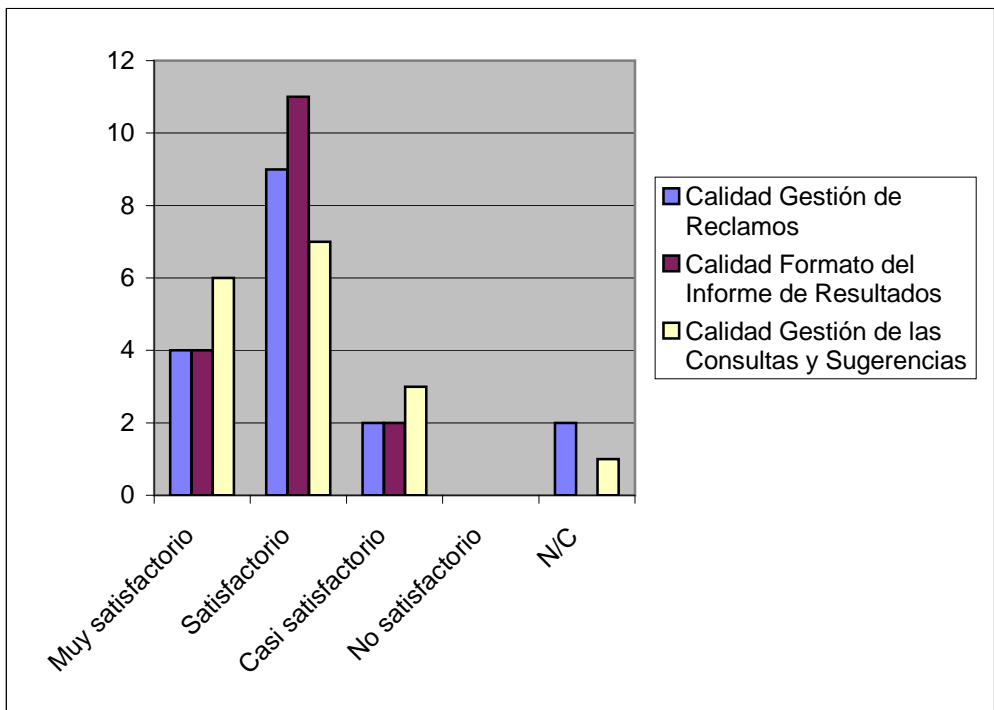


Gráfico 1 de Tabla 8 (CMLC)

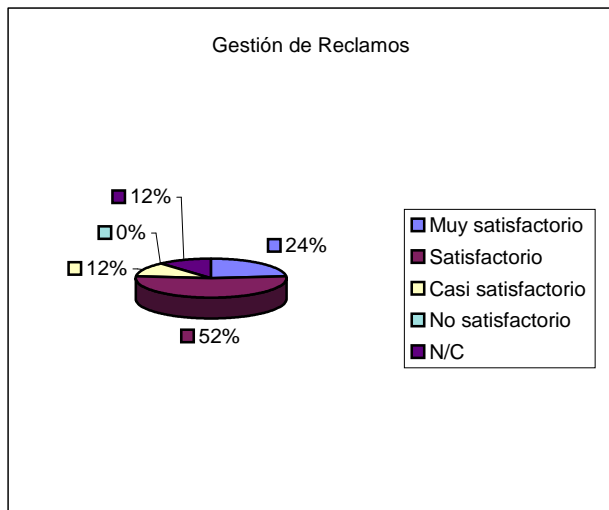


Gráfico 2 de Tabla 8 (CMLC)

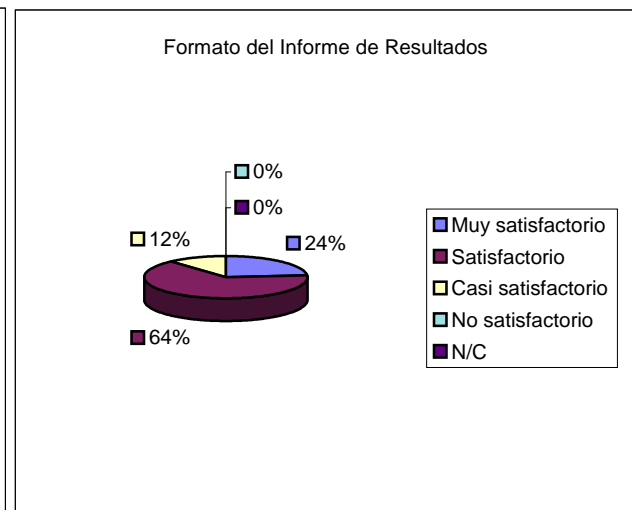


Gráfico 3 de Tabla 8 (CMLC)

