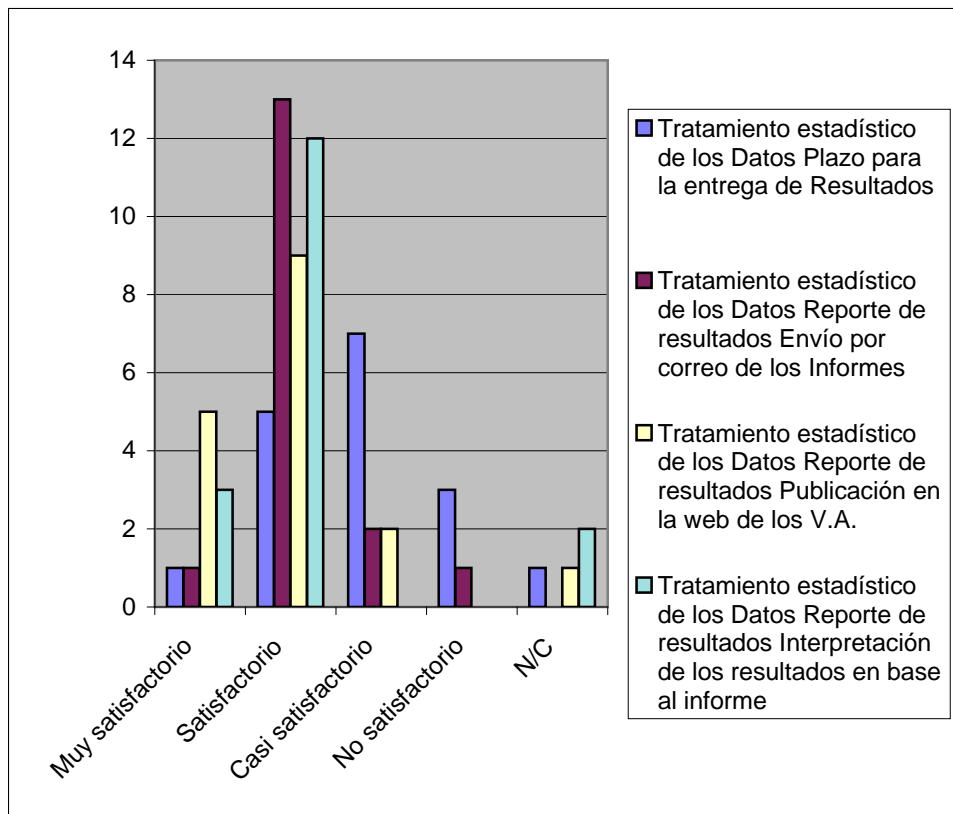
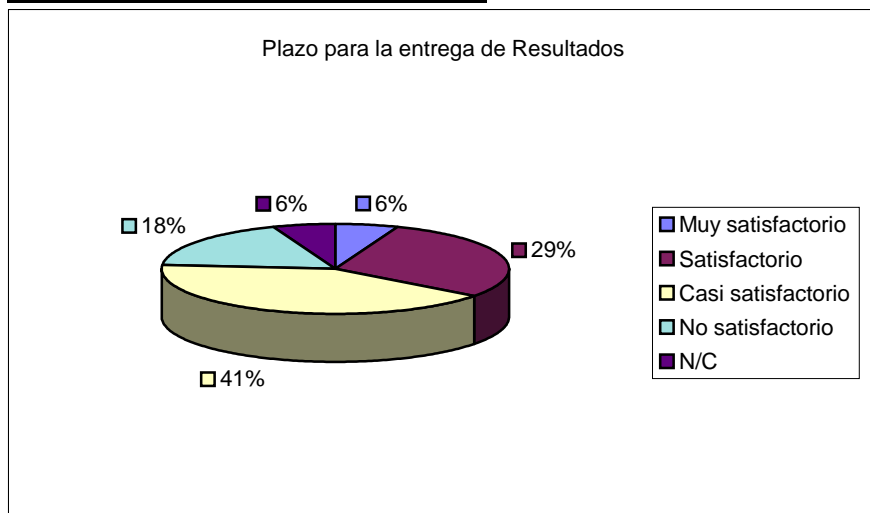


Participantes REDELAC - CMLC Nov. 2008:  
**25 Participantes.// 17 encuestas respondidas**

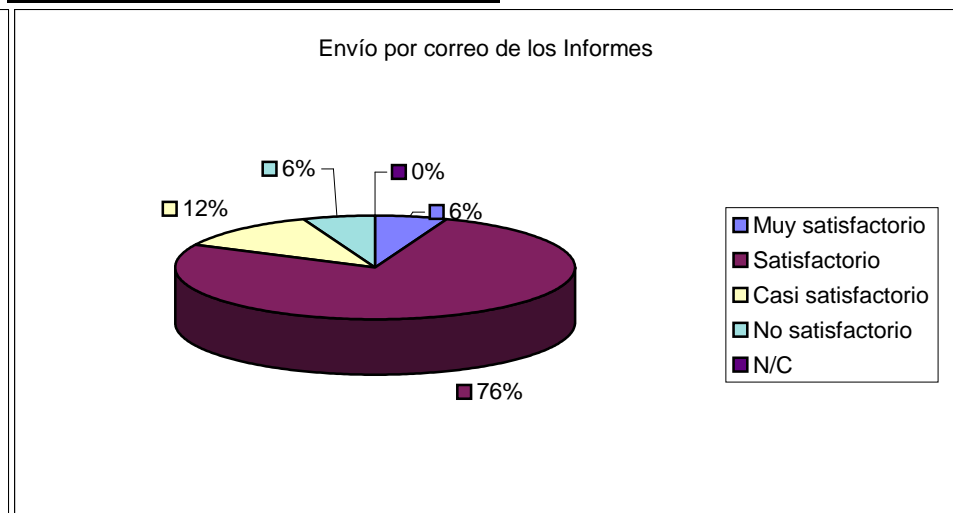
Tabla 6	Tratamiento estadístico de los Datos			
	Reporte de resultados			
	Plazo para la entrega de Resultados	Envío por correo de los Informes	Publicación en la web de los V.A.	Interpretación de los resultados en base al informe
Muy satisfactorio	1	1	5	3
Satisfactorio	5	13	9	12
Casi satisfactorio	7	2	2	0
No satisfactorio	3	1	0	0
N/C	1	0	1	2



**Gráfico 1 de Tabla 6 (CMLC)**

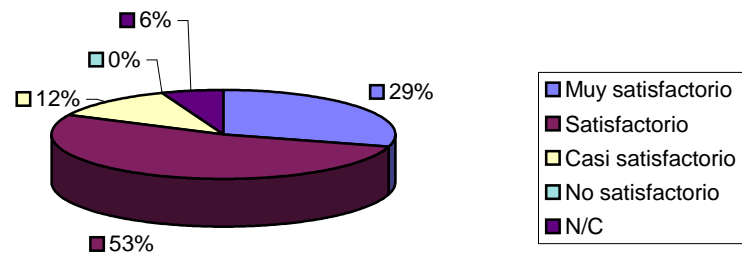


**Gráfico 2 de Tabla 6 (CMLC)**



**Gráfico 3 de Tabla 6 (CMLC)**

Publicación en la web de los V.A.



**Gráfico 4 de Tabla 6 (CMLC)**

Interpretación de los resultados en base al informe

